



CALCULS STATISTIQUES à 1 VARIABLE AVEC EFFECTIFS



Niveau: 1^{ère} T^{le}
Mode:

Calculatrices: GRAPH 85
GRAPH 85SD

Préférences: régler comme ci-dessous.

Stat Wind	:Auto
Resid List	:None
List File	:File1
Sub Name	:On
Frac Result	:d/c
Func Type	:V=

Graph Func	:On
Background	:None
Sketch Line	:Norm
Angle	:Rad
Complex Mode	:Real
Coord	:On
Grid	:Off
Axes	:On
Label	:Off
Display	:Norm1

Données

<i>Valeurs</i>	182	177	168	175
<i>Effectifs</i>	5	10	4	6

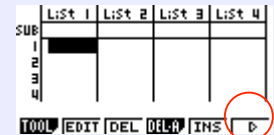
Tout effacer

Si nécessaire, presser **F6**

pour chaque liste :

DEL-A (F4)

OUI (F1)

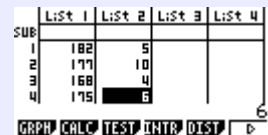


Sortir avec **F6**

Saisir les données

Ranger les :

- Valeurs dans **List1**
- Effectifs dans **List2**



Obtenir des résultats

Configurer :

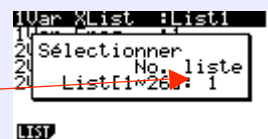
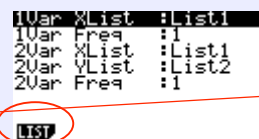
Presser : **CALC** (F2)

SET (F6)

Régler 1Var XList : **List** (F1)

Taper **1**

Valider : **EXE**



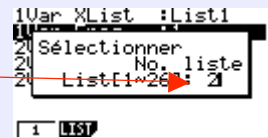
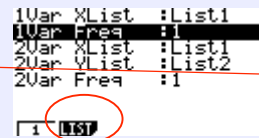
Régler 1Var Freq : **List** (F2)

Taper **2**

Valider : **EXE**

Une deuxième fois pour revenir aux listes

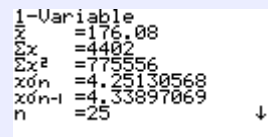
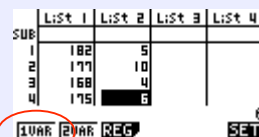
Valider : **EXE**



Calculs :

Presser : **1VAR** (F1)

Relever les résultats recherchés.



Compléments: Ces résultats peuvent être récupérés dans un autre MODE (par exemple RUN), dans les menus de la touche **VARS** (consulter fiche VARS).