



VARS STAT

RECUPERATION des RESULTATS STATISTIQUES à 1 VARIABLE



Niveau: 1 ^{ère} T ^{le} Mode: 	ClassPad: 300 v.1.2 300+ v.2.0 MàJ v.3.0	Préférences: régler comme ci-dessous. <div style="border: 1px solid black; padding: 5px; width: fit-content; margin-left: auto;"> Avancés <input type="checkbox"/> Format Complexe <input checked="" type="checkbox"/> Calcul décimal <input type="checkbox"/> Assistant </div>
---	---	--

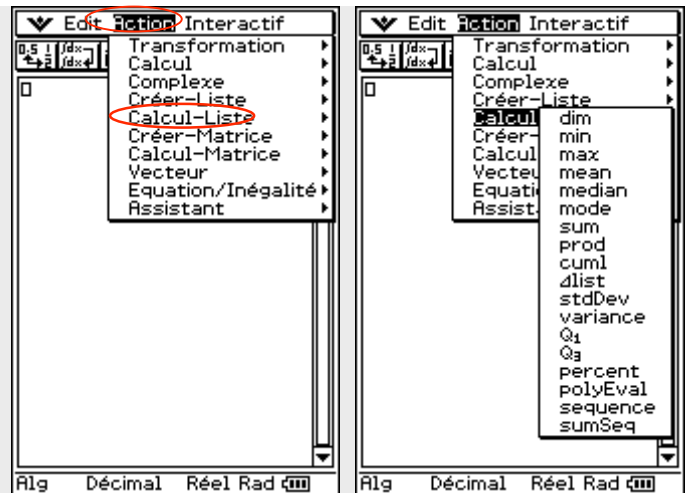
Données

<i>Valeurs</i>	<i>182</i>	<i>177</i>	<i>168</i>	<i>175</i>
<i>Effectifs</i>	<i>5</i>	<i>10</i>	<i>4</i>	<i>6</i>

Les calculs ont déjà été effectués dans le mode STAT
(Voir fiche CALCULS STATISTIQUES à 1 variable avec effectifs)

Pour trouver les fonctions statistiques

Action et **Calcul-Liste**



Obtenir des résultats

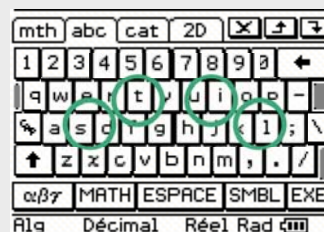
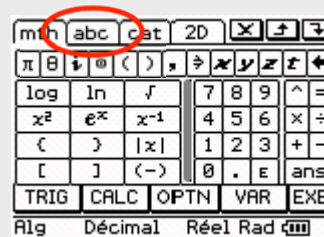
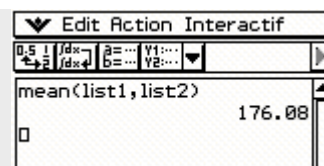
Moyenne des éléments de list1 et List2

Saisir l'instruction **mean(list1,list2)**

Valider **EXE**

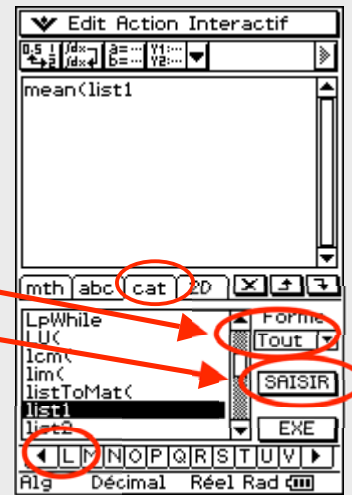
L'instruction list peut s'écrire avec le clavier alphabétique

Activer le **Keyboard**, onglet **abc** et **list**



Ou à l'aide du catalogue

onglet **cat**
 Forme **Tout**
L
SAISIR



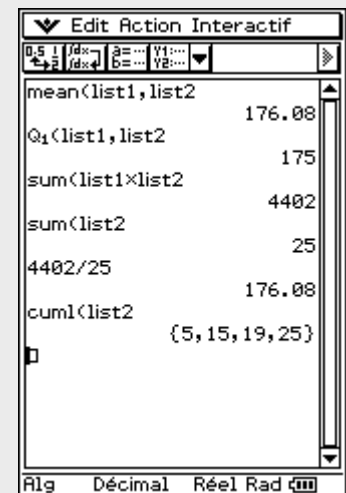
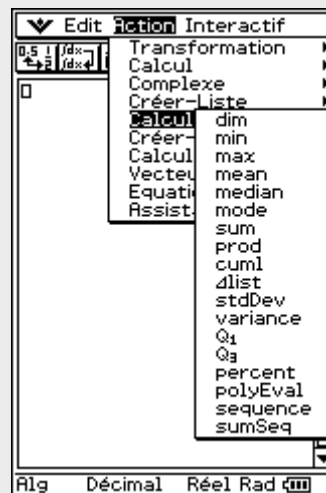
Obtenir d'autres résultats

Action et **Calcul-Liste**

Q₁ Quartile 1

Sum somme

Cuml Cumulé



Remarque

On peut faire apparaître les listes en même temps que l'on travaille

Cliquer sur

